

Dorf- & Lebensmittel Steinau

Auswertung der Bürgerbefragung in der Gemeinde Steinau

(Landkreis Cuxhaven) – Juni 2009

- über 280 Antwort-Bogen
- über 280 Haushalten,
darunter: 45 Ein-Personen-Haushalte (16 %)
- mit 773 Einwohnern = ca. **81,8 % der Bevölkerung**
darunter: - 628 Erwachsene,
- 74 Jugendliche (10-18 J.) und
- 71 Kinder (bis 10 J.)
- Durchschnittliche Haushaltsgröße: 2,75 Personen
- Altersangaben: Durchschnittsalter
... der Befragten: 53,3 Jahre
... des jüngsten Haushaltsmitgliedes: 33,6 Jahre
... des ältesten Haushaltsmitgliedes: 58,4 Jahre
- **Mobilität: 95 % der Befragten** besitzen einen Führerschein
und ein Kfz. (Pkw oder Motorrad)

Bürger-
&
Vereins-
Zentrum

Dorf-
Gasthaus

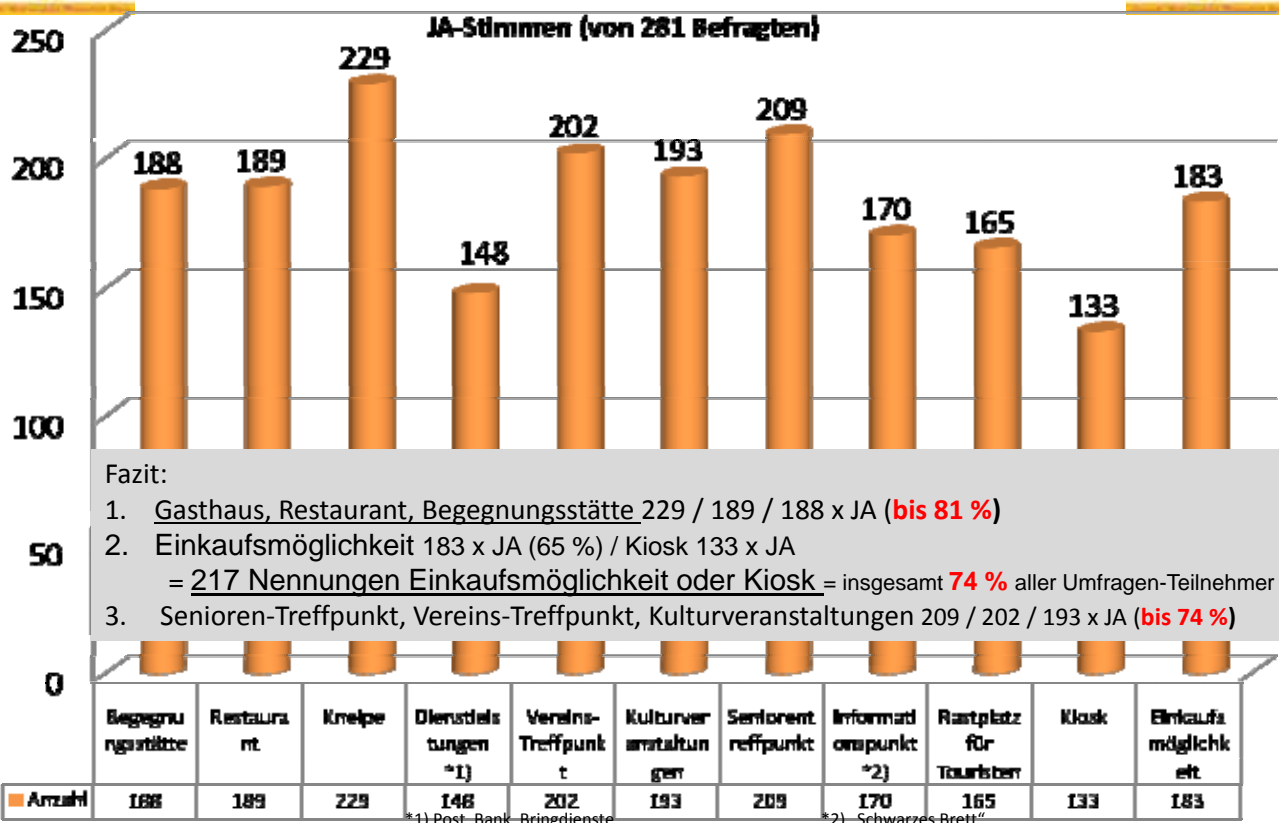
Dorfsaal
für
Familien-
feiern

Dorf-
laden
Einkaufen
& mehr

Quelle: Fragen 13 - 15

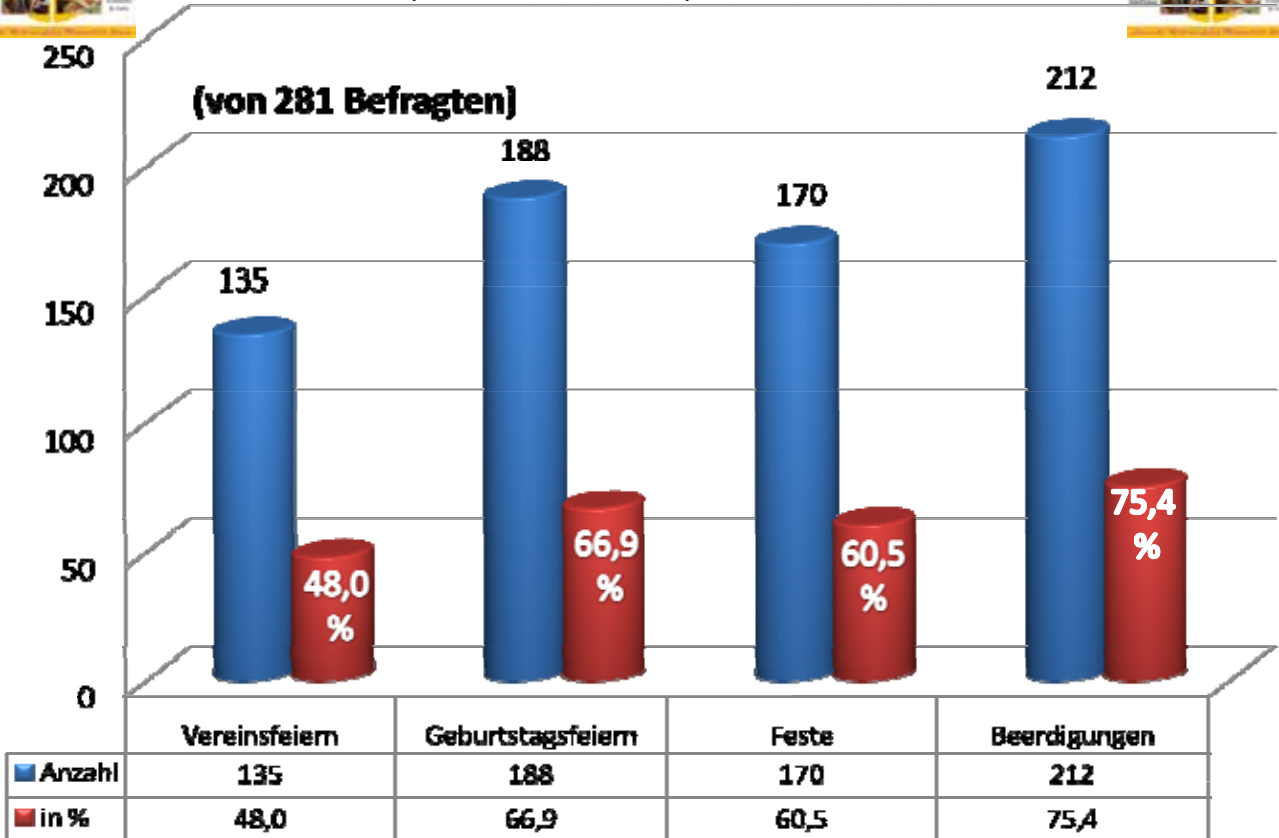
Lebensmittel-Markt und Lebens-Mittelpunkt für Steinau

Auswertung der Bürgerbefragung in der Gemeinde Steinau (Landkreis Cuxhaven) – Juni 2009



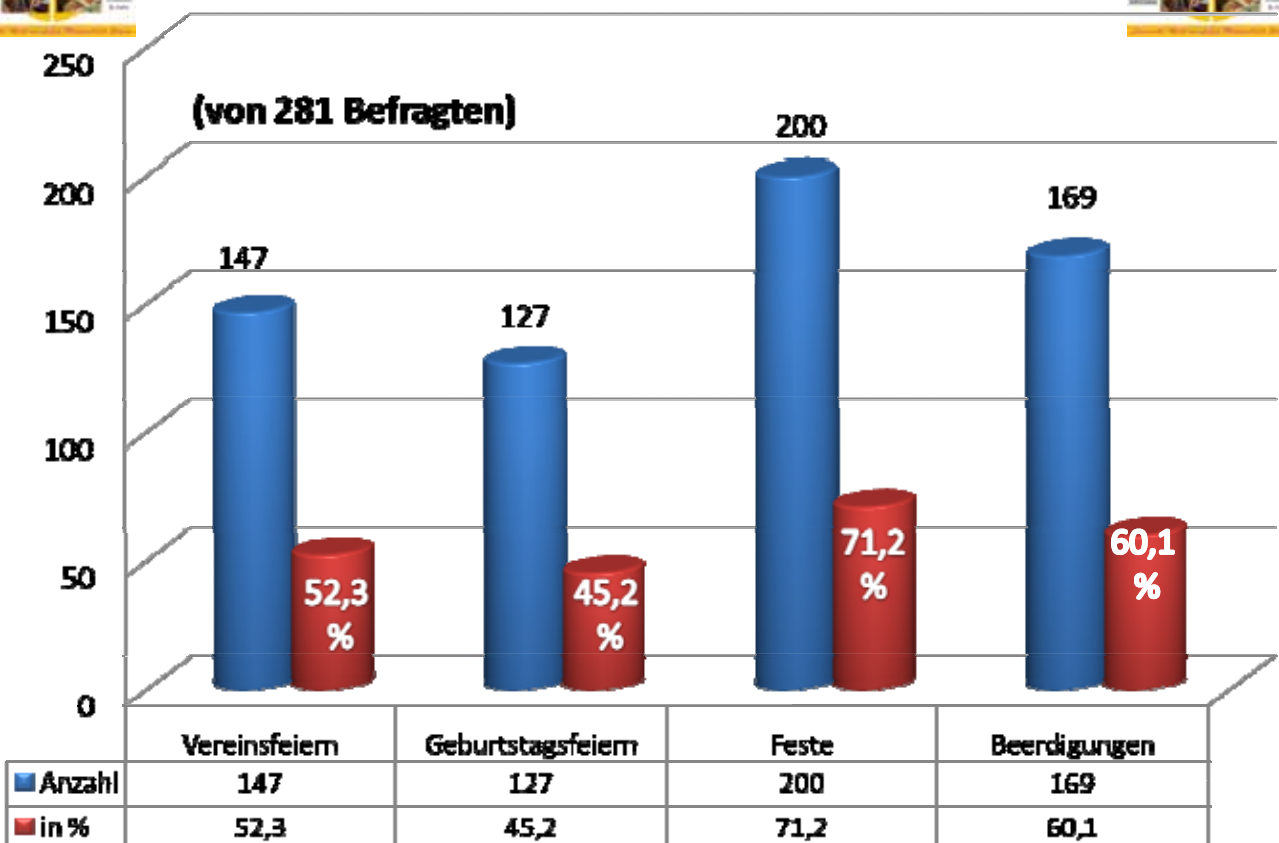
1. Welche Funktionen sollte das „Dorfzentrum Steinau“ haben?

**Auswertung der Bürgerbefragung in der Gemeinde Steinau
(Landkreis Cuxhaven) – Juni 2009**



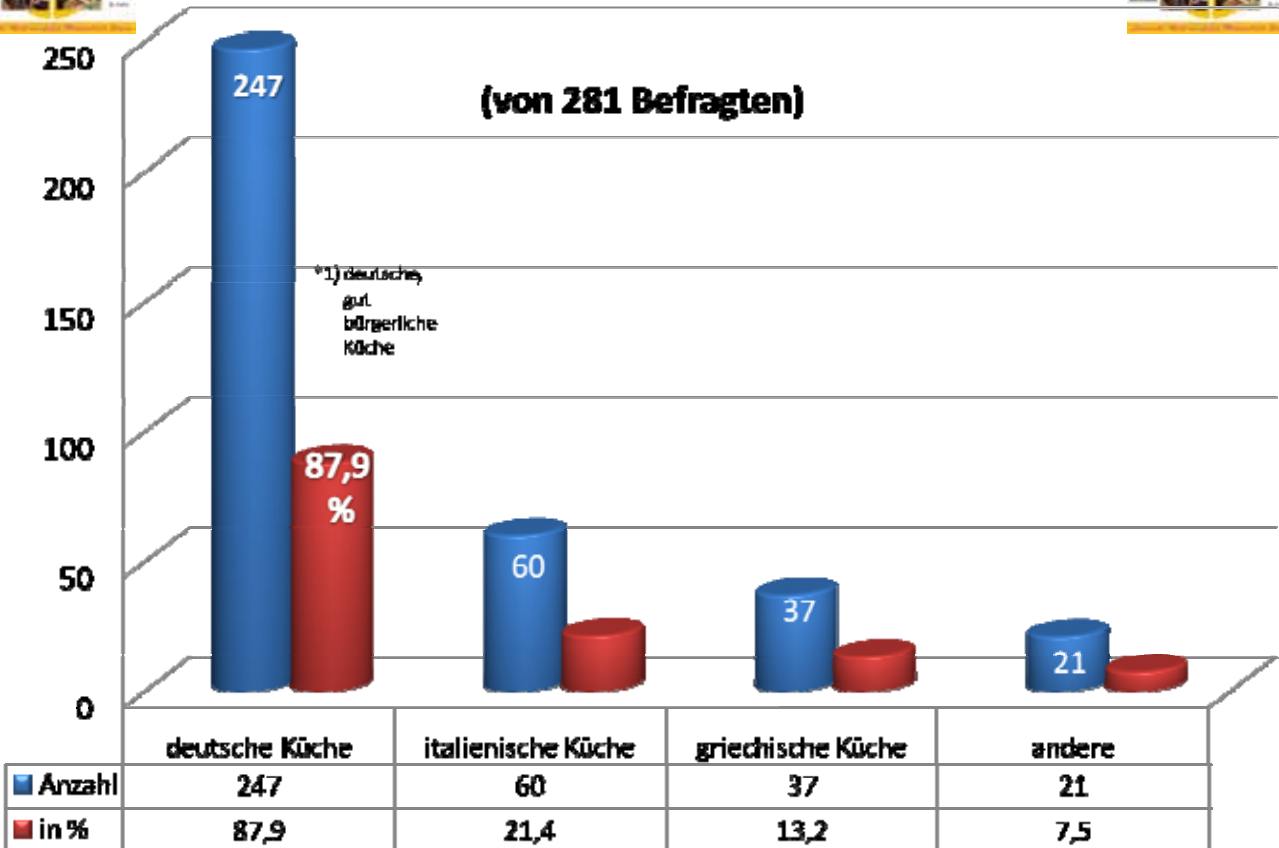
2. Für welche Anlässe würden Sie einen Clubraum (bis 50 Sitzplätze) nutzen?

**Auswertung der Bürgerbefragung in der Gemeinde Steinau
(Landkreis Cuxhaven) – Juni 2009**



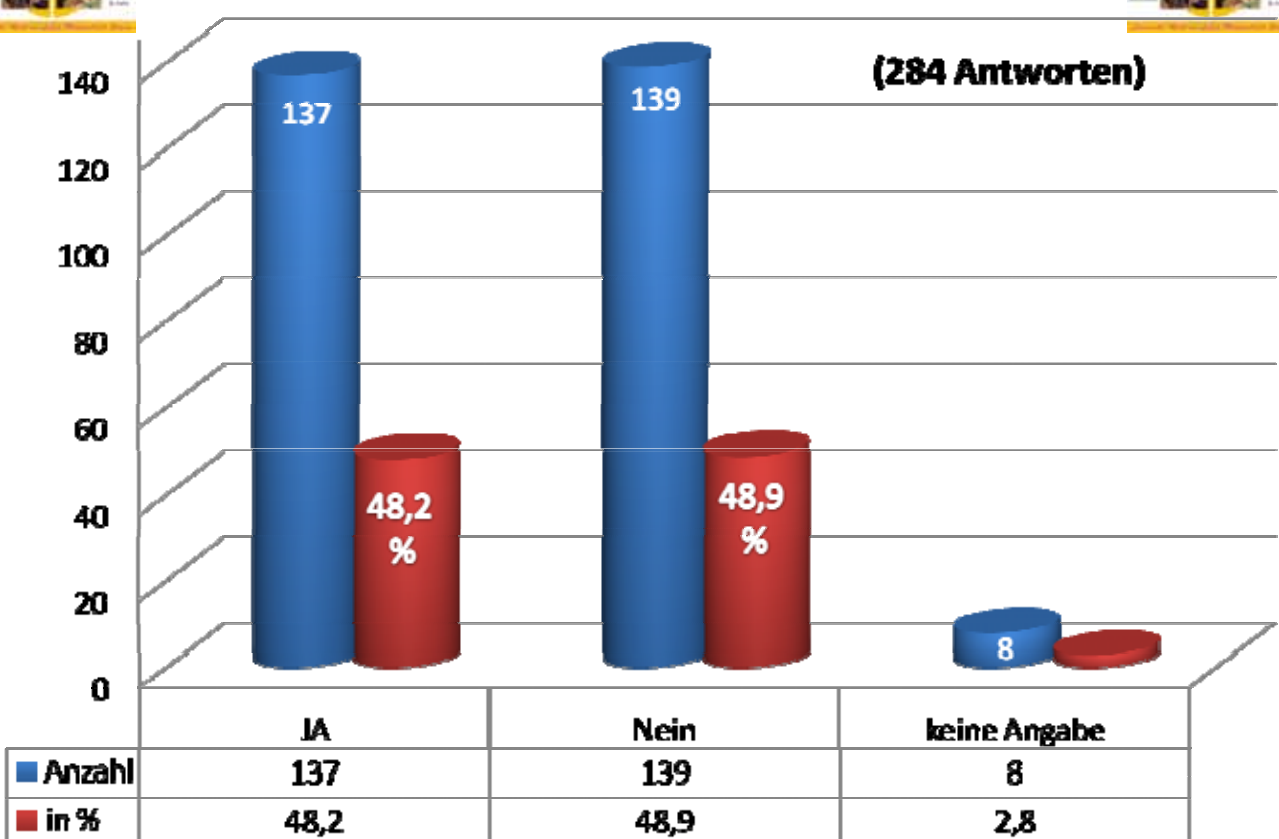
3. Für welche Anlässe würden Sie einen Clubraum (größer 50 Sitzplätze) nutzen?

Auswertung der Bürgerbefragung in der Gemeinde Steinau
(Landkreis Cuxhaven) – Juni 2009



4. Welche Speisen-Angebote bevorzugen Sie?

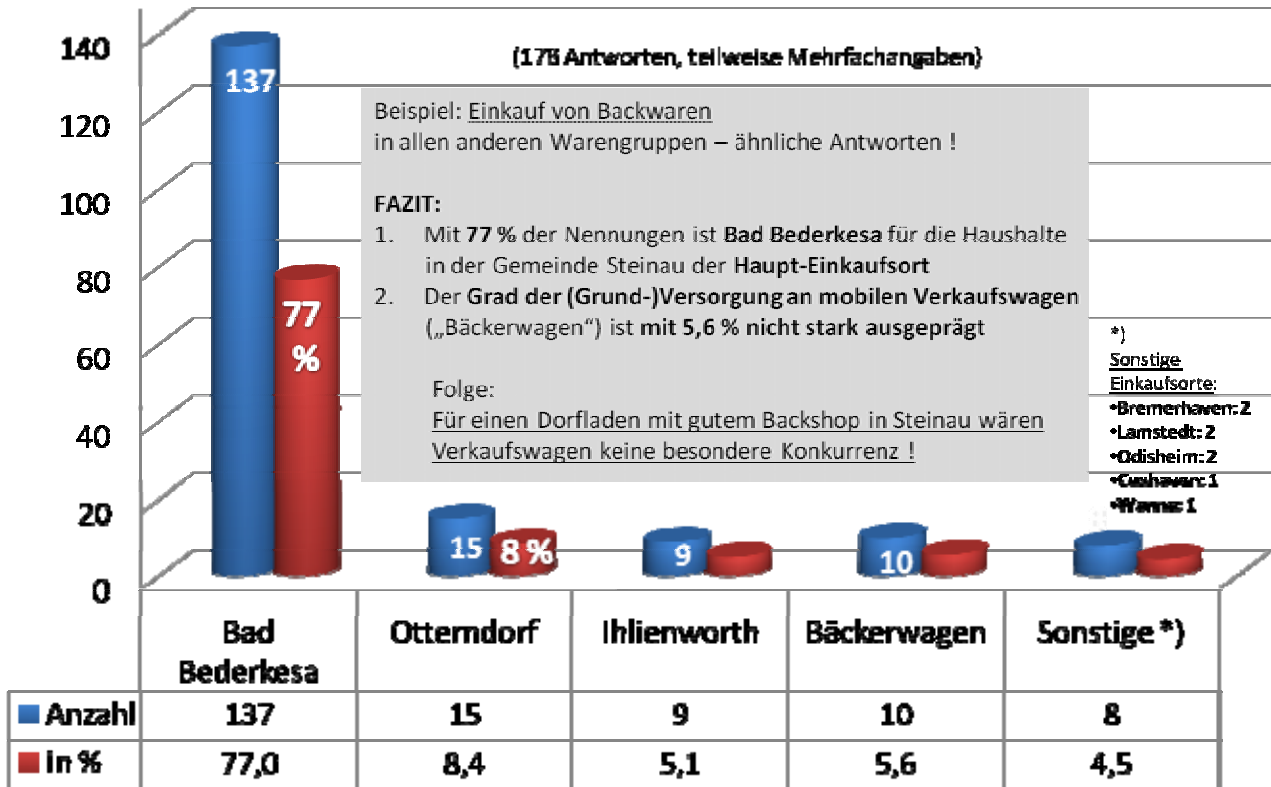
Auswertung der Bürgerbefragung in der Gemeinde Steinau
(Landkreis Cuxhaven) – Juni 2009



5. Würden Sie einen Essen-Bringdienst nutzen?



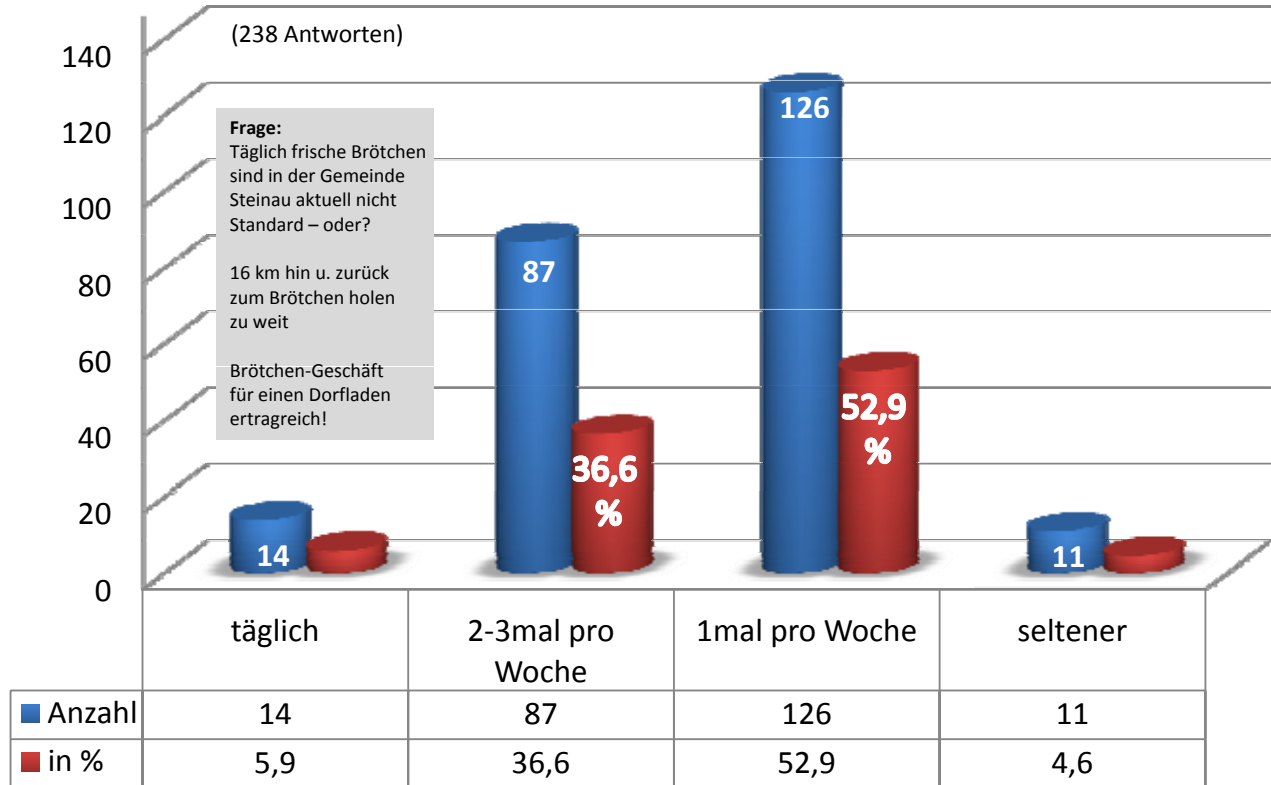
Auswertung der Bürgerbefragung in der Gemeinde Steinau (Landkreis Cuxhaven) – Juni 2009



6. a. Da kaufe ich üblicherweise ein (= Haupt-Einkaufsort der Steinauer Haushalte)



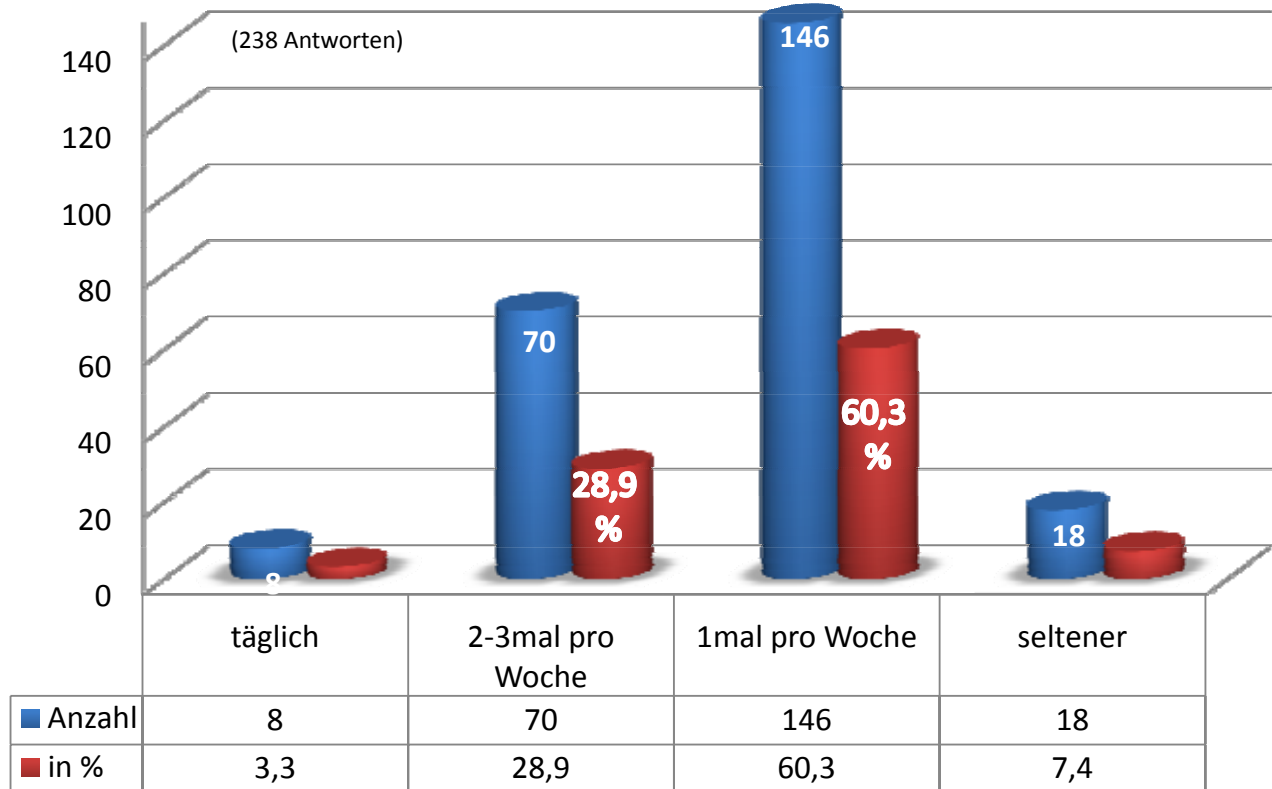
Auswertung der Bürgerbefragung in der Gemeinde Steinau (Landkreis Cuxhaven) – Juni 2009



6. b. Wie häufig kaufen Sie BACKWAREN?



Auswertung der Bürgerbefragung in der Gemeinde Steinau (Landkreis Cuxhaven) – Juni 2009



6. b. Wie häufig kaufen Sie FLEISCH u. WURST?



Auswertung der Bürgerbefragung in der Gemeinde Steinau (Landkreis Cuxhaven) – Juni 2009



	täglich	2-3 mal pro Woche	1 mal pro Woche	seltener
Backwaren	Anzahl 14	Anzahl 87	126	11
Fleisch, Wurst	Anzahl 8	Anzahl 70	Anzahl 146	18
Käse	Anzahl 8	63	Anzahl 159	10
Obst, Gemüse	Anzahl 10	Anzahl 86	Anzahl 135	9
Tiefkühlkost	Anzahl 4	28	117	Anzahl 76
Fertiggerichte	Anzahl 5	24	70	Anzahl 107
Getränke	Anzahl 6	31	Anzahl 166	36
sonstige Lebensmittel	Anzahl 5	36	136	17

6. b. Wie häufig kaufen Sie welche Waren? (GESAMT-ÜBERSICHT)

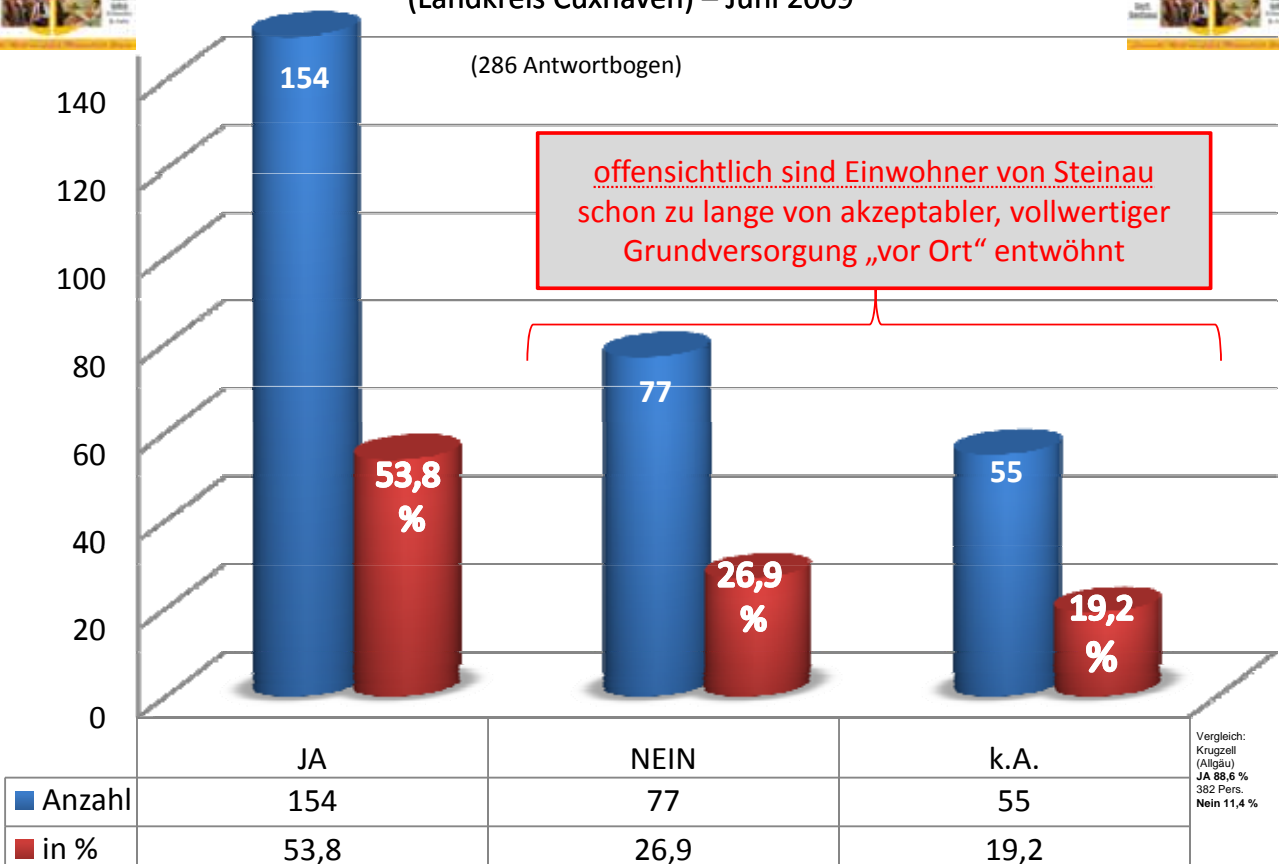
**Auswertung der Bürgerbefragung in der Gemeinde Steinau
(Landkreis Cuxhaven) – Juni 2009**

	in %	Qualität	Preis	Auswahl	Kurze Wege	Herkunft	Freundlichkeit	Sonstiges
Backwaren	70,5	55,8	37,9	28,4	22,8	30,5	0,7	
	Anzahl	201	159	108	81	65	87	2
Fleisch, Wurst	73,3	54,0	41,1	22,8	35,8	27,4	1,1	
	Anzahl	209	154	117	65	102	78	3
Käse	66,3	51,9	36,5	20,0	26,0	25,6	0,7	
	Anzahl	189	148	104	57	74	73	2
Obst, Gemüse	71,9	51,6	39,3	22,8	36,8	25,6	0,7	
	Anzahl	205	147	112	65	105	73	2
Tiefkühlkost	47,4	47,7	28,8	17,5	15,8	20,4	0,7	
	Anzahl	135	136	82	50	45	58	2
Fertiggerichte	37,2	38,2	18,9	13,0	12,3	18,2	0,7	
	Anzahl	106	109	54	37	35	52	2
Getränke	40,7	66,3	36,8	23,2	15,8	23,9	0,7	
	Anzahl	116	189	105	66	45	68	2
Sonstiges	37,2	37,5	23,2	14,0	15,1	16,1	0,7	
	Anzahl	106	107	66	40	43	46	2

Frische
Sauberkeit

7. Was ist Ihnen beim Einkauf der Waren besonders wichtig?

**Auswertung der Bürgerbefragung in der Gemeinde Steinau
(Landkreis Cuxhaven) – Juni 2009**



8. Würden Sie Produkte des täglichen Bedarfs auch in Steinau einkaufen?



Auswertung der Bürgerbefragung in der Gemeinde Steinau
(Landkreis Cuxhaven) – Juni 2009



in %	sehr wichtig	wichtig	weniger wichtig	unwichtig
Fleisch, Wurst *)	33,7	40,7	9,8	0,7
	96	116	28	2
Käse	33,7	44,2	5,6	1,1
	96	126	16	3
Obst, Gemüse	45,3	36,1	4,6	0,4
	129	103	13	1
Tiefkühlkost	9,8	23,9	31,9	11,2
	28	68	91	32
Fertiggerichte	4,9	8,8	28,1	33,0
	14	25	80	94
Getränke	33,7	41,4	6,3	1,1
	96	118	18	3
Babynahrung	5,3	5,6	8,1	49,1
	15	16	23	140
sonst. Lebensm.	13,7	36,5	13,3	7,0
	39	104	38	20

9. Welche Waren sind für Sie wichtig? - Teil 1



Auswertung der Bürgerbefragung in der Gemeinde Steinau
(Landkreis Cuxhaven) – Juni 2009



in %	sehr wichtig	wichtig	weniger wichtig	unwichtig
Tiernahrung	7,0	16,5	20,0	30,5
	20	47	57	87
Drogerieartikel	7,7	32,3	27,0	8,1
	22	92	77	23
Schreibwaren	4,2	18,2	35,1	15,4
	12	52	100	44
Tabakwaren	7,7	9,8	11,2	45,3
	22	28	32	129
Zeitschriften	9,1	21,4	27,7	17,9
	26	61	79	51
Blumen	1,8	13,7	37,5	21,8
	5	39	107	62

9. Welche Waren sind für Sie wichtig? - Teil 2



Auswertung der Bürgerbefragung in der Gemeinde Steinau
(Landkreis Cuxhaven) – Juni 2009



in %	J A	Nein	keine Angabe
Lotto / Toto	28,4	48,4	22,8
	81	138	65
Stehcafé	23,2	51,9	24,6
	66	148	70
Reinigungsannahme	37,9	38,9	22,8
	108	111	65
Fotoarbeiten	13,0	58,9	27,7
	37	168	79
Kopierer	18,9	54,0	26,3
	54	154	75
Bringservice	18,9	50,5	30,2
	54	144	86
Paketshop (Hermes)	34,0	42,1	23,5

10. Welche Dienstleistungen würden Sie in einem Dorfladen in Steinau gerne in Anspruch nehmen?



Auswertung der Bürgerbefragung in der Gemeinde Steinau
(Landkreis Cuxhaven) – Juni 2009



**11.1. Kennen Sie engagierte Verkäuferinnen aus Steinau und Umgebung, die als Mitarbeiterinnen (VZ/TZ) gewonnen werden können?
Haben Sie selbst Interesse?**

36 Nennungen für engagierte Verkäufer/Innen

Einwohner/Innen	J A	keine Angabe
eigenes Interesse?	20	266

**11.2. Wer könnte als ehrenamtliche Helfer/In z.B. beim Ware auspacken / einräumen oder beim Bring-Service die künftigen Dorfladen-Mitarbeiterinnen unterstützen?
Haben Sie selbst Interesse?**

**20 Personen
können sich vorstellen,
als ehrenamtliche Helfer aktiv zu werden
erfreuliches Ergebnis !!!**



Direktvermarktung:

- Eier
- Selbstgebasteltes, Bilder
- evtl. eigene Ernte
- Wild

12. Hätten Sie Interesse, Erzeugnisse aus Ihrer eigenen
Produktion im Dorfladen anzubieten, welche?